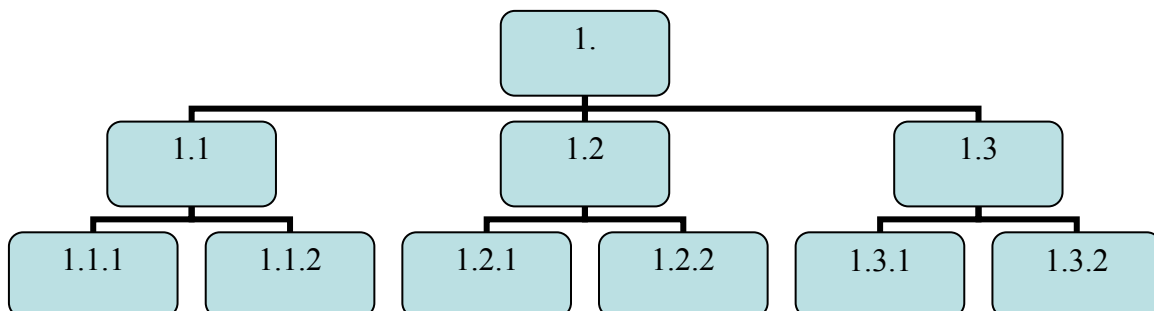
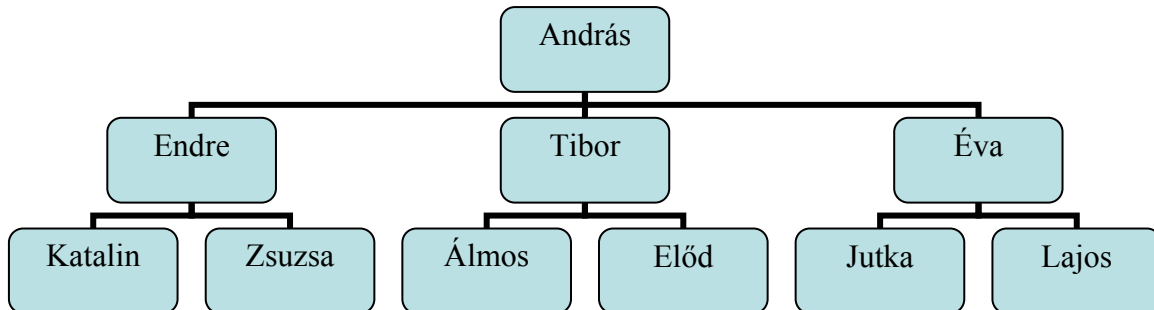


Kitöltési útmutató

Az ábrán egy sematikus családfát látunk.



Eza a fa az alábbi személyeknek felel meg:



A lapon a következők szerint járunk el:

Az első lap bal felső sarkába beírjuk, hogy András és az oldalszámhoz, hogy 1. Ezután ha új lapot kezdünk arra mindig írjuk fel ezeket az adatokat.

Mivel *András* az első személy öt beírjuk az első helyre. Kitöltjük a házastársa nevét és adatait is.

1.	Név: _____
	Születési hely és idő: _____
	Halálzási hely és idő: _____
	Házastárs/élettárs neve: _____
	Születési hely és idő: _____
	Halálzási hely és idő: _____

A gyerekeik *Endre, Tibor* és *Éva*. Ők rendre kapnak egy számot a fán 1.1 Endre esetén, 1.2 Tibor esetén és 1.3 Éva esetén.

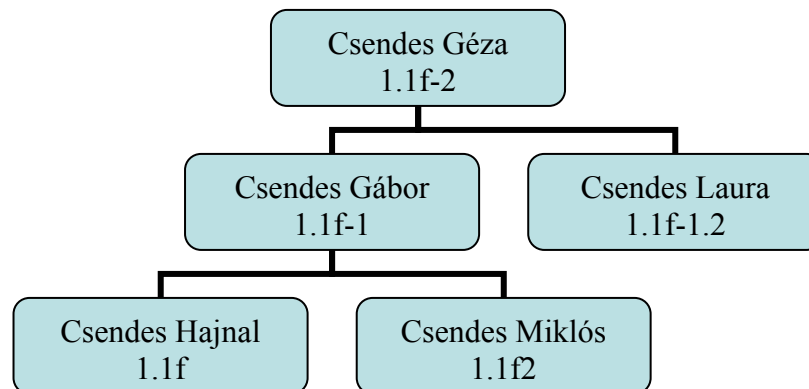
Ezt a számokat kell beírni a következő személynek szolgáló adatsorhoz és kitölteni az adatokat, mint ahogy alább látjuk:

___ 1.1 ___	Név: _____	Endre
	Születési hely és idő: _____	Újfehértó, 1875 október 10.
	Halálozási hely és idő: _____	Újfehértó, 1938 január 17.
	Házastárs/élettárs neve: _____	Csendes Hajnal
	Születési hely és idő: _____	Újfehértó, 1878 november 10.
	Halálozási hely és idő: _____	Újfehértó, 1942 június 18.

Ugyanígy a többi személy adatait is fel kell tüntetni a következő lapokon.

Ha egy házastárs (élettárs) családfáját is be akarjuk vinni, akkor a következőképpen járunk el:

Célszerű egy új lapcsoportot kezdeni (az adatsoros oldalt használjuk csak). Csendes Hajnal kapja meg az *1.1f* számot. Ezt a számot írjuk fel a fejlécebe. Az ő felmenőit számozzuk meg a következőképpen: *1.1f.2*, *1.1f.3*, ... legyenek a testvérek. *1.1f.-1* legyen az apa, *1.1f.-1.1*, *1.1f.-1.2*, legyenek az apa testvérei. *1.1f-2* legyen a nagypapa (*1.1f-1* apja) és *1.1f-2.1*, *1.1f-2.2*, ... annak testvérei. A számozás így mehet visszafelé és megkapjuk Csendes Hajnal felmenőit. (Ild alább)



Ha egy személynek több házastársa (élettársa) volt, a másodikat az adatsorok közzé vagy a lap hátuljára tüntessük fel. Amennyiben a leszármazottak nem egy apától, anyától

vannak, akkor ezt a tényt a következő név beírásakor tegyük világossá és írjuk oda az apa/anya nevét is.

Lássuk a példát:

Tibor első felesége Kis Matild volt, akitől Álmos született, második felesége Nagy Eufrozina volt, akitől Előd született. Az adatsor így néz ki:

__ 1.2 __	Név: _____ Tibor _____
	Születési hely és idő: _____ Újfehértó, 1878 május 10. _____
	Halálzási hely és idő: _____ Debrecen, 1932 január 07. _____
	Házastárs/élettárs neve: _____ Kis Matild _____
	Születési hely és idő: _____ Újfehértó, 1880 február 10. _____
	Halálzási hely és idő: _____ Újfehértó, 1902 augusztus 02. _____
	<i>Házastárs: Nagy Eufrozina</i>
	<i>Születési hely és idő: Debrecen, 1881 március 15.</i>
	<i>Halálzási hely és idő: Debrecen, 1952 november 19.</i>
__ 1.2.1 __	Név: _____ Álmos (Kis Matild) _____
	Születési hely és idő: _____ Újfehértó, 1901 június 24. _____
	Halálzási hely és idő: _____ Debrecen, 1988 augusztus 20. _____

__ 1.2.2 __	Név: _____ Álmos (Nagy Eufrozina) _____
	Születési hely és idő: _____ Debrecen, 1907 május 01. _____
	Halálzási hely és idő: _____ Debrecen, 1998 október 23. _____

Természetes bármilyen más formában is ki lehet tölteni az adatokat, csak egyértelmű legyen. Tehát lehet kézzel rajzolt családfa is vagy az MS Word diagramkészítőjében rajzolt fa is (a fenti ábrák ebben készültek). Csak legyenek benne az ismert adatok.

Ha családfa készítő programot használunk, akkor az elkészült adatokat GEDCOM formátumban kérem. Ezt általában a Fájl-> Export paranccsal tudjuk megtenni és a fájlt az info@kalmancey.hu címre kell elküldeni.